



F 36Q

Faro da interno o esterno

Codice: F.INFI.346.6858-L

Opzioni Fonte Luminosa

2700°K, 2800°K, 3000°K, 4000°K, 5000°K, 6500°K

Varianti disponibili

Monocolore Bianco

RGB



Dimensioni Meccaniche

Circonferenza: 49 mm

Altezza: 36 mm

Faretto a LED per interno o esterno con potenza fino a 3W utilizzabile ad incasso. Le dimensioni ridotte rendono facile ed economica l'installazione, che può essere realizzata ad incasso in controsoffitti o a pavimento in tubi standard.

- AVVERTENZE:**
- Non collegare il/i faretto/i con l'alimentatore in tensione.
 - Possibilità di collegamento in parallelo tramite apposito convertitore e con alimentatore in tensione costante.

	1-3W	 2.7°K - 6.5°K	350 - 700 mA	IP 67 - 68
Lm 120 - 240		White	Multi color	CE

Dati tecnici

Aliment. 350 - 700 mA

Potenza 1 - 3 W

Class. IP IP67 - 68

Materiale Corpo Dissipante in Alluminio

Sorgente luminosa LED ad alta efficienza

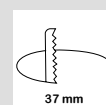
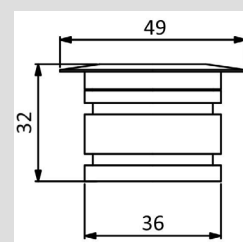
Apertura fascio luminoso 10°-25°-50°

Lumen typ 120 - 240 Lm

Non dimmerabile

Durata: 50 000h

Usò interno o esterno



MADE IN ITALY

TILSYSTEMS SRL